



HIN Glasheizung rahmenlos "Slim-Line"


Technische Informationen Slim-Line (Rahmenlose Glasheizungen)

- ◆ Betriebsspannung: 230 V AC ~ 50 Hz
- ◆ Leistungsaufnahme:
250 – 900 Watt (modellabhängig)
- ◆ Schutzklasse: I
- ◆ Schutzart: IPX2
- ◆ Oberfläche:
Sicherheitsglas (kratzfest, säurebeständig,
abwaschbar, schlagfest)
- ◆ Oberflächentemperatur:
ca. 95 °C (kein Verbrennen beim Berühren)



Mögliche Optionen:

- als Spiegel
- in jeder Farbe nach Farbkarte
- mit eigenem Bild
- mit Bild aus Standard Galerie als Spiegelheizungen
- als Tafel mit Sandstrahlmattierung ganzflächig
- als Handtuchheizung



Slim-Line (Rahmenlos)

Größe in cm	Leistung	Gewicht in kg
70x60	400	6
90x35	250	8
90x60	500	11
110x60	600	8
120x35	320	11
120x62	700	13
130x40	500	14
140x60	900	16

Alle Geräte erfüllen die Anforderungen der Europäischen Niederspannungsrichtlinie 2014/35/EU und der harmonisierten Produktnormen EN 60335-1:2012/A2:2019 und EN 60335-2-30:2009/A12:2020 und sind mit dem CE-Konformitätszeichen gekennzeichnet.

** ESG-Spiegel können herstellungsbedingt (Sicherheitsglaseigenschaften) dunkler erscheinen als herkömmliche Spiegel. Es können auch Planitätsabweichungen auftreten. Dies stellt keinen Reklamationsgrund dar.

